

STONE ASSET MANAGEMENT LIMITED

Le présent document contient des renseignements clés que vous devez connaître à propos du Fonds de croissance Stone – Série B. Vous trouverez des renseignements détaillés dans le prospectus simplifié du Fonds. Demandez-en un exemplaire à votre représentant, communiquez avec Stone Asset Management Limited, au 1 800 795-1142 ou à l'adresse clientservices@stoneco.com, ou consultez le site Web www.stoneco.com.

Avant d'investir dans un Fonds, considérez comment le Fonds fonctionnera avec vos autres investissements et votre tolérance au risque.

Le 7 avril 2022, Starlight Investments Capital LP (Starlight) et Stone Investment Group Limited (SIG) ont annoncé avoir conclu un accord en vertu duquel Starlight, par l'intermédiaire d'une filiale en propriété exclusive et au moyen d'une série de transactions, fera l'acquisition de SIG et de toutes ses filiales, dont le gestionnaire. Dès la réalisation de cette acquisition, dont la clôture est prévue au deuxième trimestre de 2022, Starlight fera l'acquisition du gestionnaire. L'acquisition proposée du gestionnaire est assujettie à la réception de toutes les approbations requises des actionnaires de SIG et des organismes de réglementation ainsi qu'à la satisfaction des conditions de clôture.

FAITS EN BREF

Code(s) du Fonds :	SCL556	Gestionnaire du Fonds :	Stone Asset Management Limited
Date de début de la série :	1 août 2003	Gestionnaire de portefeuille :	Stone Asset Management Limited
Valeur totale du Fonds le 30 avril 2022 :	31 701 263 \$	Distributions :	Revenus annuels et gains en capital nets réalisés, le cas échéant, en décembre. Les distributions seront automatiquement réinvesties à moins que vous ne choisissiez de les recevoir en liquidités.
Ratio des frais de gestion (« RFG ») :	3,64 %	Investissement minimum :	Non applicable, fermé aux nouveaux investissements

Dans quoi le Fonds investit-il?

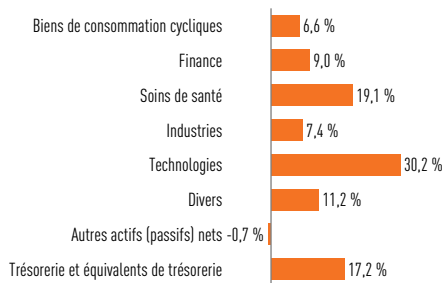
Le Fonds investit dans des sociétés nord-américaines. Il est prévu que le Fonds investira environ 50 % du portefeuille dans des titres canadiens et 50 % dans des titres états-unis. Il aura également la flexibilité d'augmenter ou de diminuer son exposition géographique de temps en temps selon les conditions du marché.

Les graphiques ci-dessous donnent un aperçu des placements du Fonds au 30 avril 2022. Ces placements changeront au fil du temps.

Dix principaux placements (30 avril 2022)

1. Trésorerie et équivalents de trésorerie	17,2 %
2. Fonds de croissance mondiale Stone, série A	3,7 %
3. UnitedHealth Group Inc.	3,0 %
4. Accenture PLC, catégorie A	2,8 %
5. Cigna Corp.	2,8 %
6. STERIS PLC	2,7 %
7. Allkem Ltd.	2,6 %
8. Visa Inc., catégorie A	2,5 %
9. Applied Materials Inc.	2,4 %
10. Hubbell Inc.	2,4 %
Pourcentage total des 10 principaux placements %	42,1
Nombre total des placements	46

Répartition des placements (30 avril 2022)



Quel est son niveau de risque?

La valeur du Fonds peut diminuer ou augmenter. Vous pourriez perdre de l'argent.

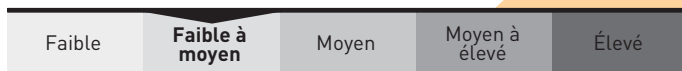
L'une des façons d'évaluer le risque est d'examiner le rendement du Fonds au fil des ans. C'est ce que l'on appelle la « volatilité ».

Généralement, le rendement des fonds volatils fluctuera davantage avec le temps. Ces fonds sont habituellement plus à risque d'enregistrer des pertes et peuvent être plus susceptibles de générer un rendement élevé. Le rendement des fonds peu volatils a tendance à moins fluctuer au fil du temps. Ces fonds génèrent habituellement un rendement moins élevé et peuvent être moins à risque d'enregistrer des pertes.

Évaluation du risque

Stone Asset Management Limited estime que le niveau de volatilité de ce Fonds est **faible à moyen**.

Cette donnée est fondée sur le degré de variation en glissement annuel des rendements du Fonds, mais elle n'est pas une indication de la volatilité future du Fonds. L'évaluation peut changer au fil du temps. La valeur d'un fonds dont le niveau de risque est faible peut tout de même diminuer.



Pour obtenir de plus amples renseignements sur le niveau de risque et les facteurs de risque susceptibles d'avoir une incidence sur les rendements du Fonds, consultez la rubrique « Quels sont les risques associés à un placement dans le Fonds? » du prospectus simplifié du Fonds.

Aucune garantie

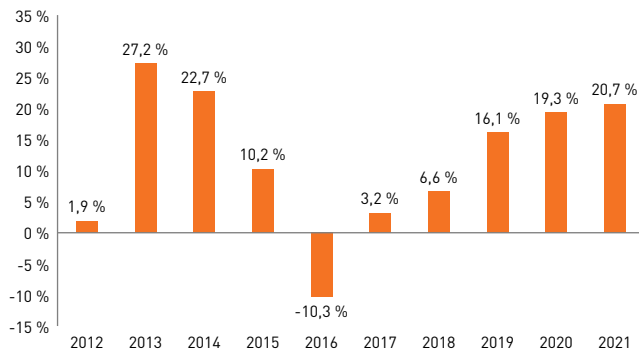
Comme la plupart des organismes de placement collectif, ce Fonds n'offre aucune garantie. Vous pourriez perdre le capital que vous avez investi.

Quel a été le rendement du Fonds?

Cette rubrique présente le rendement des titres de série B du Fonds au cours des 10 dernières années, après déduction des frais. Ces frais diminuent le rendement du Fonds.

Rendement annuel

Ce graphique présente le rendement de la série du Fonds pour chacune des 10 dernières années. La valeur de la série du Fonds a chuté pendant 1 années au cours des 10 dernières années. Les différents rendements et variations en glissement annuel peuvent vous permettre d'évaluer le niveau de risque de la série du Fonds dans le passé. Cette donnée ne fournit pas du tout des indices sur le rendement futur de la série du Fonds.



Meilleurs et pires rendements sur une période de 3 mois

Ce tableau présente les meilleurs et les pires rendements des titres de série B du Fonds sur une période de 3 mois au cours des 10 dernières années. Ces variations sur une période de 3 mois pourraient être plus importantes ou moins importantes à l'avenir. Pensez au montant maximal que vous pourriez vous perdre en peu de temps.

	Rendement	Fin des 3 mois	Si vous avez investi 1 000 \$ au début de la période
Meilleur rendement	16,32 %	30 juin 2020	Votre placement s'élèverait à 1 163,20 \$.
Pire rendement	-14,08 %	31 mars 2016	Votre placement chuterait à 859,20 \$.

Rendement moyen

Le rendement composé annuel de la série du Fonds était d'environ 9,2% au cours des 10 dernières années. Si vous aviez investi 1 000 \$ dans la série du Fonds il y a 10 ans, votre placement vaudrait aujourd'hui 2 420,09 \$.

À qui le Fonds est-il destiné?

Ce Fonds convient aux investisseurs :

- qui recherchent une plus-value en capital
- dont l'horizon de placement se situe de moyen à long terme et dont le seuil de tolérance au risque est de faible à moyen

Ce Fonds pourrait ne pas convenir aux investisseurs dont l'horizon de placement est à court terme.

Un mot à propos de l'impôt

En règle générale, vous serez imposé sur le revenu que vous tirerez de tout fonds. Le montant que vous devrez payer variera selon les lois fiscales de votre territoire de résidence et selon que le régime dans lequel vous détenez des titres du Fonds est enregistré ou non comme régime enregistré d'épargne-retraite (REER) ou comme compte d'épargne libre d'impôt (CELI).

N'oubliez pas que si vous détenez les titres d'un fonds dans un compte non enregistré, les distributions versées par le Fonds sont ajoutées à votre revenu imposable, peu importe que vous les receviez au comptant ou que vous les réinvestissiez.

Combien cela coûte-t-il?

Les tableaux suivants indiquent les frais que vous pourriez devoir payer pour acheter, posséder ou vendre des titres de série B du Fonds.

Les frais, y compris les commissions, le cas échéant, peuvent varier entre les différentes séries d'un Fonds et entre les différents fonds. Les commissions élevées peuvent faire en sorte que les représentants recommandent un placement plutôt qu'un autre. Informez-vous au sujet d'autres fonds ou placements qui pourraient vous convenir à moindre coût.

1. Frais

Les titres de série B sont assortis de l'option de frais d'acquisition reportés.

Option de frais d'acquisition	Ce que vous payez		Comment ça fonctionne
	en pourcentage (%)	en dollars (\$)	
frais d'acquisition reportés	Si vous vendez dans un délai de : 1 an suivant l'achat : 6,00 % 2 ans suivant l'achat : 5,00 % 3 ans suivant l'achat : 4,00 % 4 ans suivant l'achat : 3,50 % 5 ans suivant l'achat : 3,00 % 6 ans suivant l'achat : 2,50 % 7 ans suivant l'achat : 2,00 % Ensuite Nil	De 0 \$ à 60 \$ lorsque vous vendez des titres dont le coût initial était de 1 000 \$.	<ul style="list-style-type: none"> Lorsque vous achetez des titres du Fonds, Stone verse une commission de 5 % à la société de votre représentant. Il est possible que vous deviez payer des frais de rachat au moment de la vente du placement. Le montant que vous devrez payer sera établi en fonction du prix d'achat des titres et de la date à laquelle vous les avez achetés. Vous pouvez vendre jusqu'à 10 % de vos titres chaque année sans devoir payer de frais d'acquisition reportés.

2. Frais du Fonds

Vous ne payez pas ces frais directement. Ils vous touchent néanmoins, car ils réduisent le rendement du Fonds.

En date du 31 décembre 2021, les frais du Fonds s'élevaient à 3,65% de sa valeur. ce qui correspond à 36.50 \$ pour chaque tranche de 1 000 \$ investie.

	Taux annuel (exprimé comme un % de la valeur du Fonds)
Ratio des frais de gestion (« RFG ») Correspond au total des frais de gestion (y compris la commission de suivi) et d'exploitation.	3,64 %
Ratio des frais d'opérations (« RFO ») Correspond aux frais d'opérations du Fonds.	0,01 %
Frais du Fonds	3,65 %

Stone Asset Management Limited a renoncé à certains frais du Fonds ou les a pris en charge. Si elle ne l'avait pas fait, le RFG aurait été plus élevé.

Le Fonds pourrait verser au gestionnaire une prime de rendement équivalant à 10 % du montant duquel le taux de rendement de la série du Fonds dépasse celui de son indice de référence, jusqu'à concurrence de 0,30 % de la valeur liquidative moyenne du Fonds. L'indice de référence du Fonds est composé à 50 % de l'Indice Morningstar® Canada plus 50 % de l'Indice Morningstar® Grandes cap américaines.

4. Autres frais

Vous pourriez devoir payer d'autres frais si vous achetez, détenez ou échangez des titres du Fonds.

Frais	Ce que vous payez
Échanger ou changer les frais	La société de votre représentant peut exiger des frais pouvant atteindre 2,00 % de la valeur des titres que vous souhaitez substituer ou échanger.
Frais d'opérations à court terme	2,00 % de la valeur des titres que vous souhaitez substituer ou faire racheter dans les 90 jours suivant l'achat. Ces frais reviennent au Fonds.

3. Plus d'information à propos de la commission de suivi

La commission de suivi est une commission qui est versée de façon continue. Elle est versée aussi longtemps que vous possédez le Fonds. Cette commission est versée en contrepartie des services et des conseils que votre représentant et son entreprise vous fournissent.

Stone Asset Management Limited verse la commission de suivi à la société de votre représentant. Le calcul de la commission de suivi, qui est prélevée sur les frais de gestion, est fondé sur la valeur de votre placement.

La commission de suivi pour les titres de série B correspond à 0,50 % de la valeur moyenne de votre placement, ce qui correspond à 5,00 \$ pour chaque tranche de 1 000 \$ investie.

Et si je change d'avis?

Conformément aux lois sur les valeurs mobilières de certaines provinces et de certains territoires, vous avez le droit :

- de vous retirer d'une entente d'achat de titres d'un organisme de placement collectif dans les deux jours ouvrables suivant la réception d'un prospectus simplifié ou de l'Aperçu du Fonds, ou
- d'annuler votre achat dans les 48 heures suivant la réception de l'avis d'exécution de votre achat.

Dans certaines provinces et certains territoires, vous avez aussi le droit d'annuler un achat ou, dans certains cas, de demander des dommages-intérêts si le prospectus simplifié, la notice annuelle, le document sur l'aperçu du Fonds ou les états financiers contiennent de l'information fautive ou trompeuse. Vous devez agir dans les délais prescrits par les lois de votre province ou de votre territoire.

Pour de plus amples renseignements, reportez-vous à la loi sur les valeurs mobilières de votre province ou territoire, ou consultez un avocat.

Pour plus d'information

Communiquez avec Stone Asset Management Limited ou avec votre représentant pour obtenir le prospectus simplifié ou tout autre document d'information du Fonds. Ces documents et l'Aperçu du Fonds constituent l'ensemble des documents juridiques du Fonds.

Téléphone : 416 867 8086 ou 1 800 795 1142 | Télécopieur : 416 364 2498 | Courriel : clientservices@stoneco.com
276, rue King Ouest, bureau 203 Toronto, Ontario M5V 1J2 | www.stoneco.com

Pour en apprendre plus sur l'investissement dans des fonds communs de placement, consultez le prospectus **Comprendre les organismes de placement collectif (Understanding mutual funds)**, disponible sur le site Internet des Autorités canadiennes en valeurs mobilières au www.autorites-valeurs-mobilieres.ca/.